



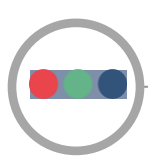
jinius



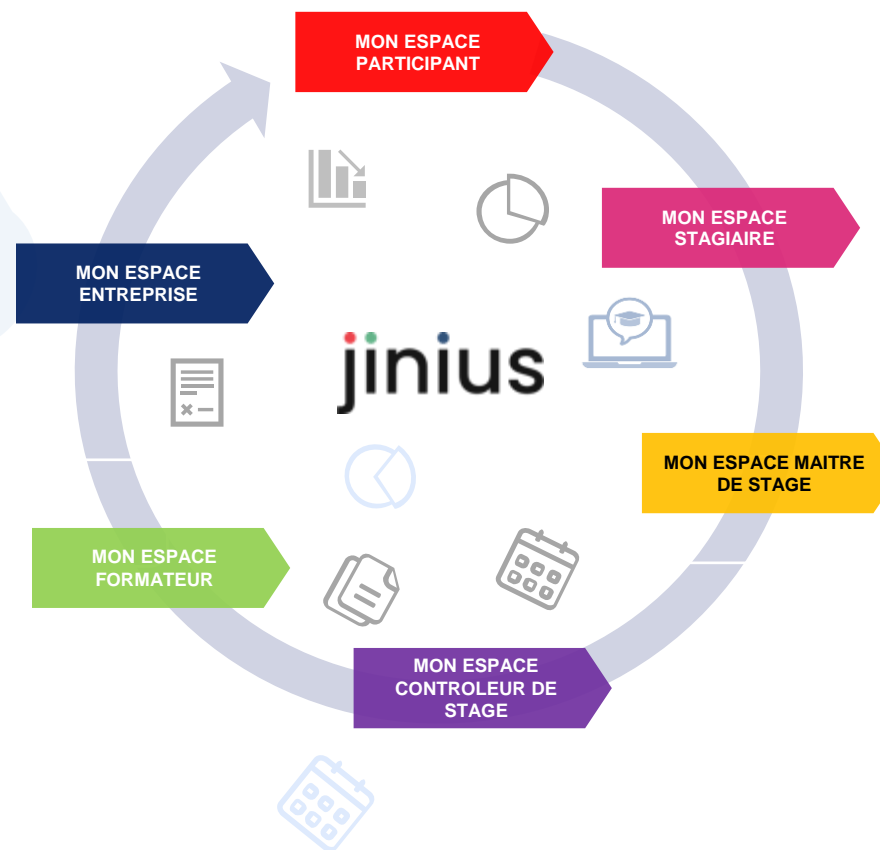
Les essentiels

Se connecter à Jinius

Guide Utilisateur

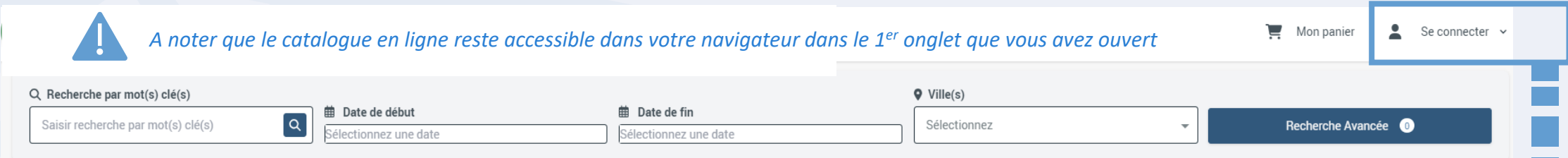


- **Une expérience client unifiée et simplifiée** pour toutes les formations pendant tout le parcours professionnel des participants
- **Des espaces dédiés** pour chaque profil d'acteur (participant, entreprise ...) proposent d'accéder à toutes les informations utiles sur :
 - L'organisation des formations passées ou à venir
 - Les évaluations et les documents de suivi pédagogique (tests de validation des acquis, questionnaires de satisfaction, attestations,...)
 - La gestion des inscriptions (conventions, PIF, commandes, factures et règlements)
- **Un accès sécurisé**
 - Via un compte utilisateur individuel et nominatif
 - L'attribution des habilitations dans l'espaces entreprise
- **Une solution développée en conformité avec le RGPD**



1

A partir du catalogue en ligne, **accéder à la création de compte** en haut à droite : un 2^e onglet s'ouvre



A noter que le catalogue en ligne reste accessible dans votre navigateur dans le 1^{er} onglet que vous avez ouvert

4

Pour une bonne identification lors de vos inscriptions, **compléter les informations professionnelles obligatoires (*)**

3

Vous recevrez un mail dans votre boîte mail. Cliquez sur le lien pour confirmer votre création de compte (vérifiez vos Spam!)

2

1^{ère} connexion : Bien choisir son adresse email (Mail individuel et nominatif pour un accès dédié à vos informations et documents de formation)



ATTENTION : stagiaires, maitres de stage ou contrôleurs de stage, votre adresse de compte Jinius doit obligatoirement être celle communiquée à votre service de stage





Assistance support
Dédiée à l'utilisation de Jinius

Assistance à l'utilisation de Jinius

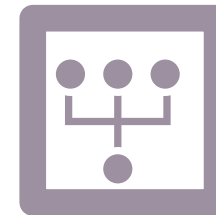



01 59 03 12 61



assistance@jinius.fr

*Du lundi au vendredi de 9H à 18H hors jours fériés
(heure métropole)*





Merci